

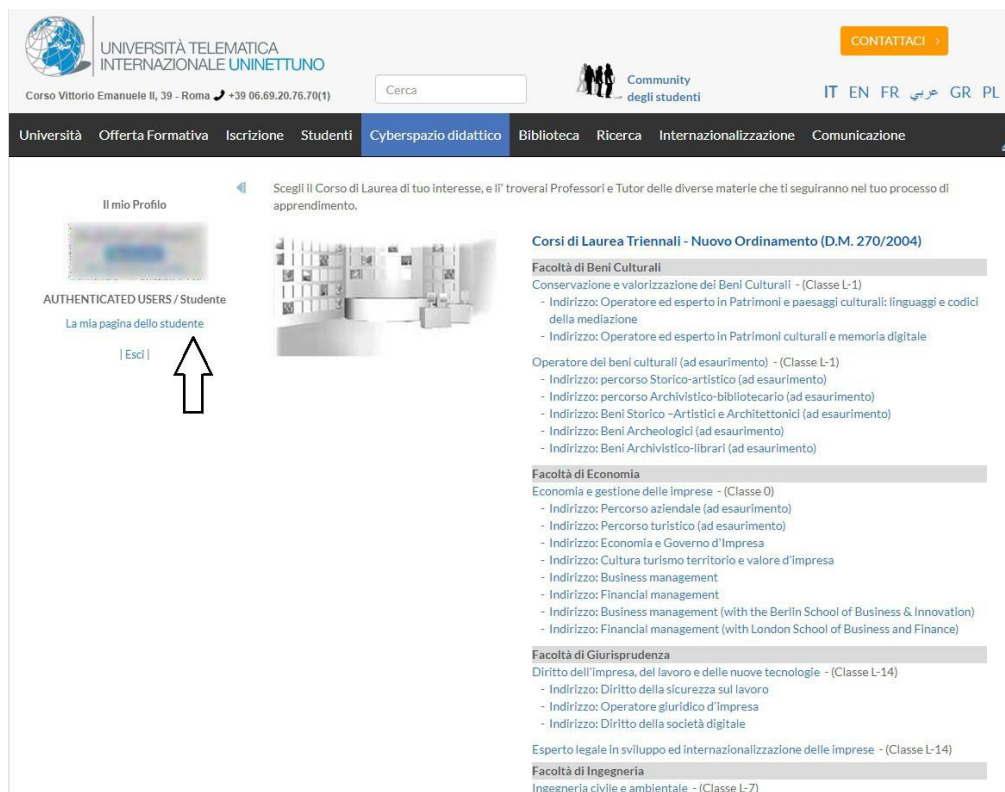
DISTANCE GRADUATIONS

Installing Skype for Business

1. From the homepage of the University's website enter your credentials and select the "Access" item



2. From the menu on the left, select the "My student's page" that you see find below your name.





3. From the “student’s page”, from the menu on the top of the page, select the “Options” item

UNIVERSITÀ TELEMATICA
INTERNAZIONALE UNINETTUNO

Corso Vittorio Emanuele II, 39 - Roma ☎ +39 06.69.20.76.70(1)

Cerca

Community degli studenti

IT EN FR عربي GR PL

Università Offerta Formativa Iscrizione Studenti Cyberspazio didattico Biblioteca Ricerca Internazionalizzazione Comunicazione

delle differenti Facoltà. Sarà cura dell'Ateneo comunicare la data di ripresa delle normali attività e le modalità di recupero delle prove non sostenute attraverso delle sessioni straordinarie. Restano confermate tutte le attività di didattica a distanza, comprese le classi interattive. In ragione della situazione di emergenza e dei provvedimenti delle competenti autorità, sono altresì sospese le mobilità Erasmus+ in ingresso ed in uscita, con conseguente riformulazione della pianificazione e della calendarizzazione delle attività, posticipando le mobilità - anche in entrata - in accordo con i partner di progetto e nell'ambito delle rispettive relazioni bilaterali. La presente disposizione avrà effetto fino ad ulteriore comunicazione dell'Ateneo. Per qualsiasi necessità vi invitiamo a contattare le Segreterie di Facoltà.

Per gli studenti iscritti ai corsi di laurea triennale e magistrale: ti invitiamo a compilare il questionario sulle opinioni degli studenti qualora non lo avessi già fatto, esprimendo la tua valutazione sull'erogazione degli insegnamenti che hai appena terminato di seguire, cliccando l'apposito link presente accanto ad ogni insegnamento nel riquadro "I miei corsi".

La mia pagina dello studente

La mia email Configurazione email **Opzioni** Programmazione Didattica Calendario esami Segreteria Amministrativa Tasse universitarie Certificati Requisiti tecnici Scrivi al webmaster

Editor LaTeX

Vai alle notifiche (nuove: 0)

I miei corsi

Iscriviti alle classi | Consulta il libretto

Iscrizioni
(elenco dei corsi per i quali sei iscritto ad una classe)

Insegnamento	Tutor	Ultima Lezione visitata	Statistiche	Questionario
Introduzione ai Big Data	Daniele Pirrone	Lez. 18: Biomedical Analytics	Visualizza Sintesi stat.	✓
Digital innovation	Eleonora Cappelli		Visualizza Sintesi stat.	Compila

Collegamenti veloci
(elenco di collegamenti veloci ai corsi per i quali non sei iscritto ad una classe)

Nessun corso disponibile.

Agenda Le mie lezioni oggi in Tv

4. In the “Options” page, you will find the “Skype for Business” section; if you have not already signed in, select the “Sign-in your UNINETTUNO-Microsoft” button and select the “Back to your own profile” button. If you have already signed-in, you can select the “Back to your own profile” button.
5. Select one of the two links, based on your operational system:
[Windows](#)
[Mac](#)
6. Your browser will display a new page from which you will have to download the software package. Go down to the bottom of the page, where it says “Microsoft Skype for Business Basic”, select your language from the drop-down menu and select the “Download” red button.

Il tuo 365

Scopri cosa puoi fare ogni giorno con Office 365

PER UN MASSIMO DI 6 PERSONE >

PER 1 PERSONA >

Microsoft Skype for Business Basic

Importante: La lingua selezionata qui sotto verrà applicata in modo dinamico all'intero contenuto della pagina.

Selezione lingua: Italiano Scarica

Microsoft Skype for Business Basic offre messaggistica istantanea, chiamate audio e

- Then, you will have to choose between two versions of this software package. Begin by downloading the second one (LyncEntry_bypass_ship_x86_it-it_exe\lyncentry.exe); if the set-up fails, try the first one. Save the file and wait for the downloading.

Scegli il download che desideri

Nome file	Dimensione
<input type="checkbox"/> LyncEntry_bypass_ship_x64_it-it_exe\lyncentry.exe	472.8 MB
<input checked="" type="checkbox"/> LyncEntry_bypass_ship_x86_it-it_exe\lyncentry.exe	406.0 MB

Riepilogo download:
KMB/GB

1. LyncEntry_bypass_ship_x86_it-it_exe\lyncentry.exe

Dimensione totale: 406.0 MB

Avanti

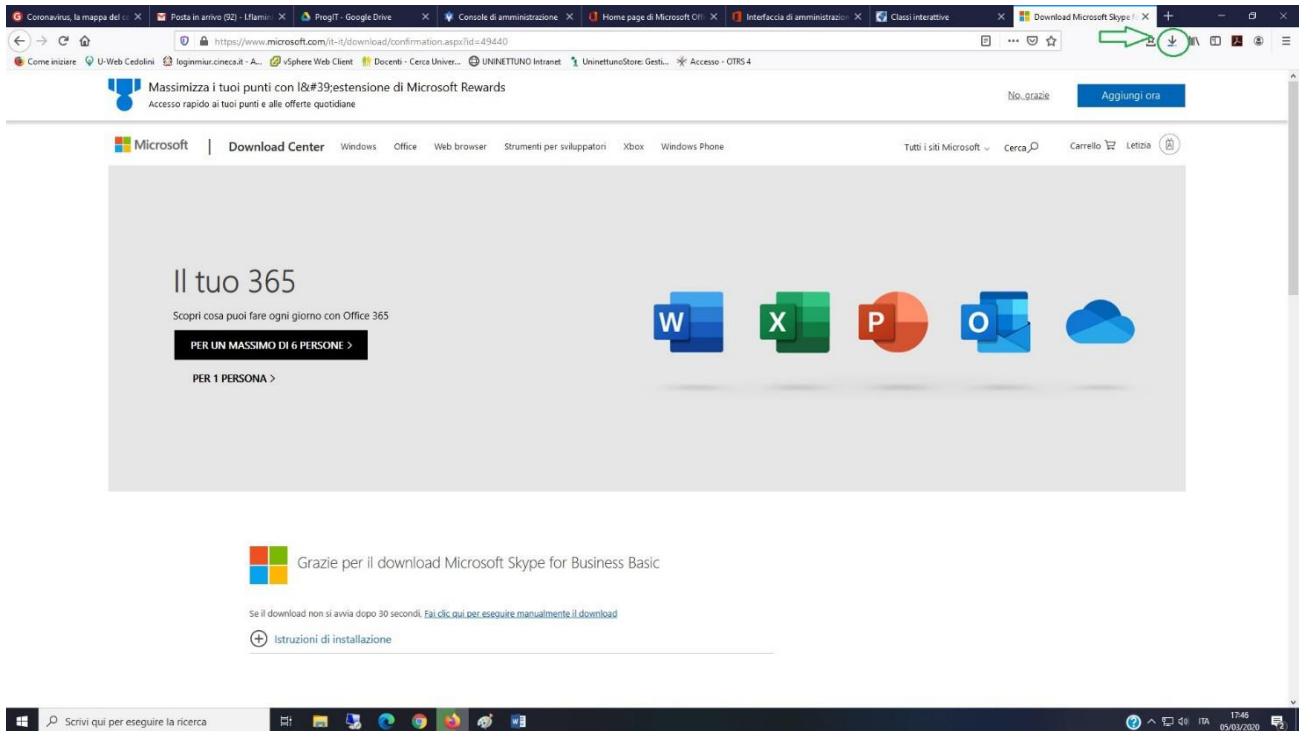
Importante: La lingua selezionata qui sotto verrà applicata in modo dinamico all'intero contenuto della pagina.

Selezione lingua: Italiano Scarica


Microsoft Skype for Business Basic offre messaggistica istantanea, chiamate audio e videochiamate, riunioni online, informazioni sulla presenza e funzionalità di

8. At the end of the downloading process, select where asked, based on your browser.

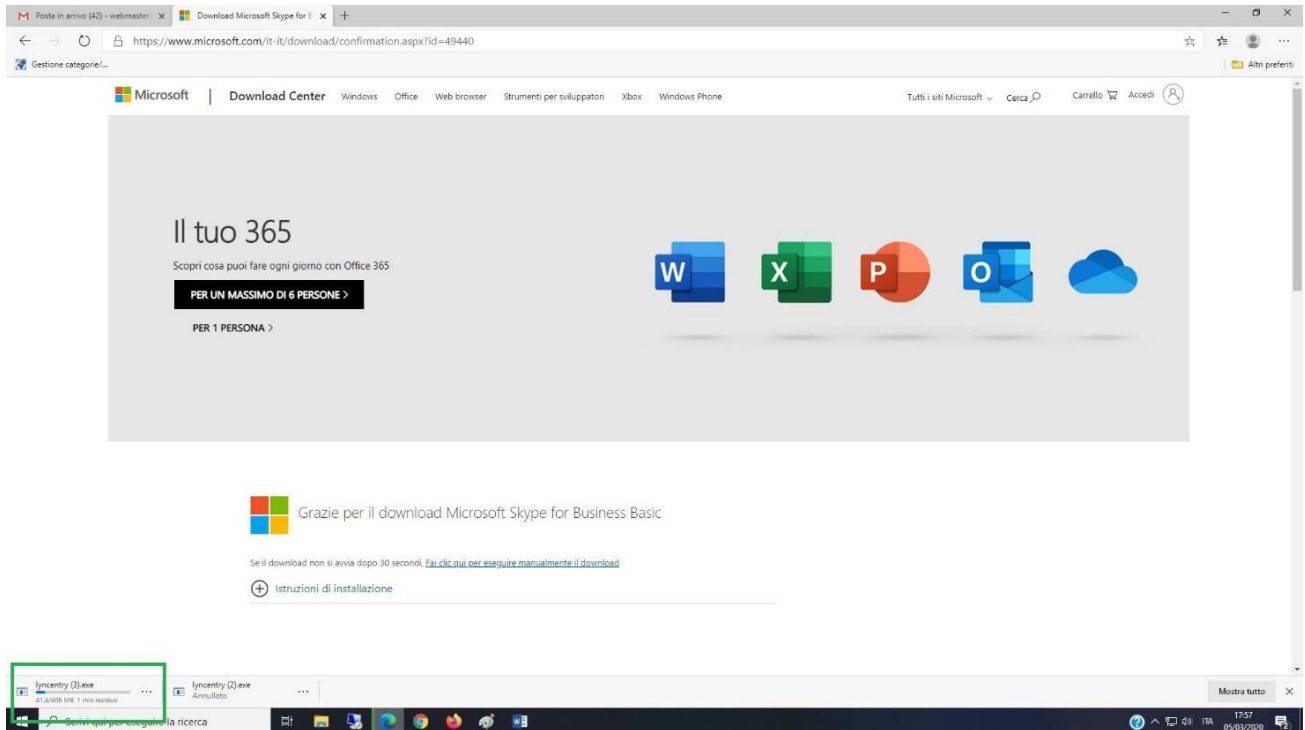
Mozilla Firefox:



Google Chrome:



Microsoft Edge:



9. Make double click on the downloaded file to start installing the software package.
The system will ask you whether you agree to modify some settings of your PC; answer “yes”, accept the license terms and go on with the installation.